



ИТОГИ ПМО, ДОГВН, УД В РЕСПУБЛИКЕ БУРЯТИЯ за 11 мес. 2023 г.

ГБУЗ «ЦОЗиМП МЗ РБ им. В.Р. Бояновой»
2023 г.



План 64 628

По данным ф. 131/о
62 117

96,1% от плана

По данным ТФОМС
(на 01.12.2023 г.)

61 077

94,5% от плана

**ПРОФИЛАКТИЧЕСКИЙ
МЕДИЦИНСКИЙ ОСМОТР**



План 255 743

По данным ф. 131/о
222 456

87,0 % от плана

По данным ТФОМС
(на 01.12.2023 г.)

218 401

85,4% от плана

**ДИСПАНСЕРИЗАЦИЯ
ОПРЕДЕЛЕННЫХ ГРУПП
ВЗРОСЛОГО НАСЕЛЕНИЯ**



План 57 347

По данным ф. 131/о
54 767

95,5 % от плана

По данным ТФОМС
(на 01.12.2023 г.)

53 326


93,0% от плана

**УГЛУБЛЕННАЯ
ДИСПАНСЕРИЗАЦИЯ**

**План на 2023 г.- 377 718 чел.
Факт за 11 мес. 2023 г. - 339 340 чел.**

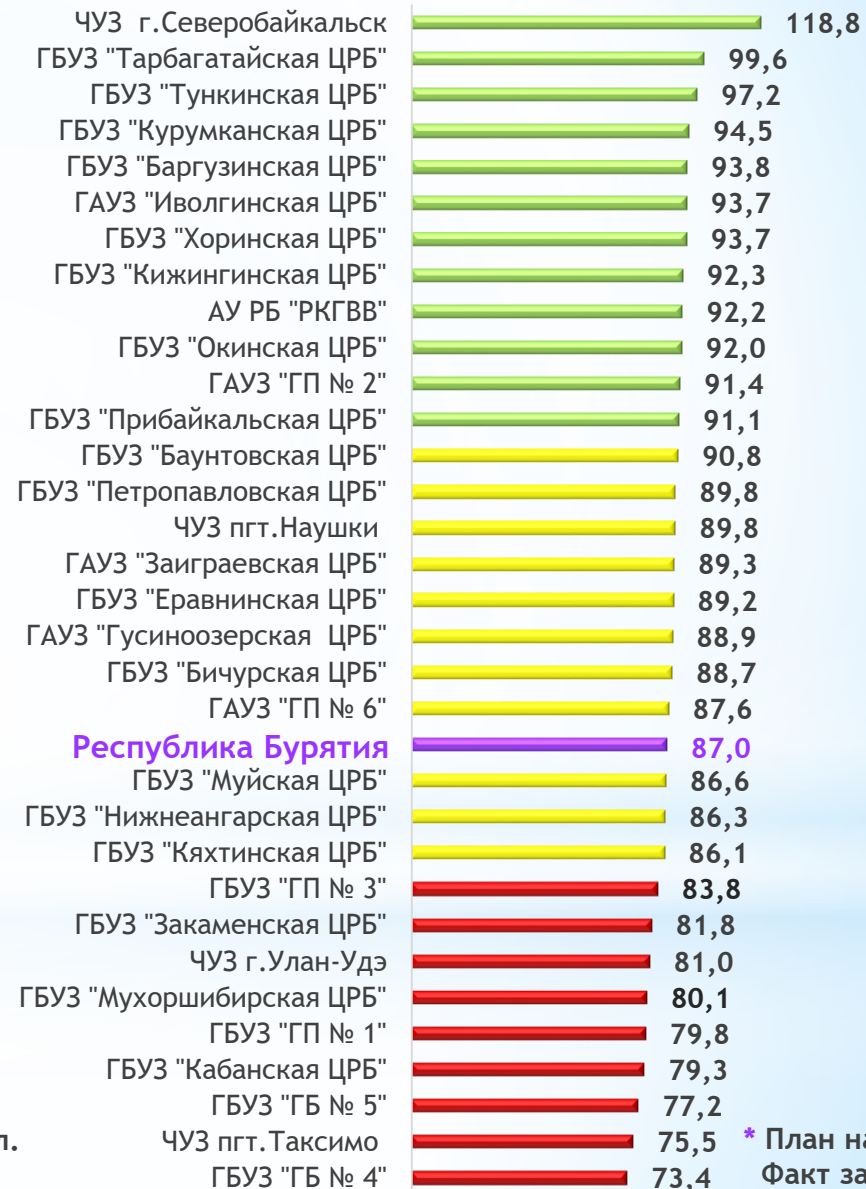
Выполнение 89,8 %

ВЫПОЛНЕНИЕ ПЛАНА ПМО В РАЗРЕЗЕ МО ЗА 11 МЕС. 2023 Г.




* План на 2023 г. - 64 628 чел.
Факт за 11 мес. 2023 г. -
96,1 % (62 117 чел.)

ВЫПОЛНЕНИЕ ПЛАНА ДОГВН В РАЗРЕЗЕ МО ЗА 11 МЕС. 2023 Г.




* План на 2023 г. - 255 743 чел.
Факт за 11 мес. 2023 г. -
87,0 % (222 456 чел.)

ВЫПОЛНЕНИЕ ПЛАНА УД В РАЗРЕЗЕ МО ЗА 11 МЕС. 2023 Г.



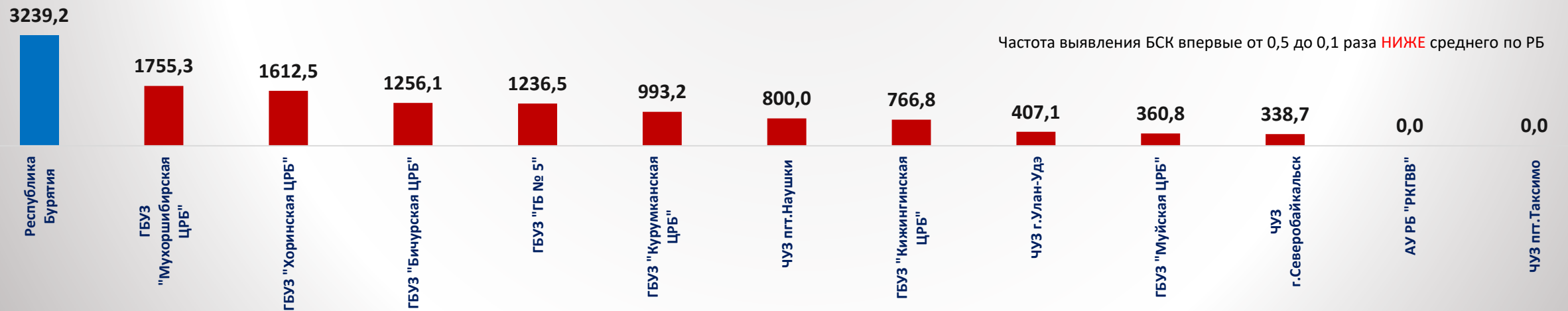
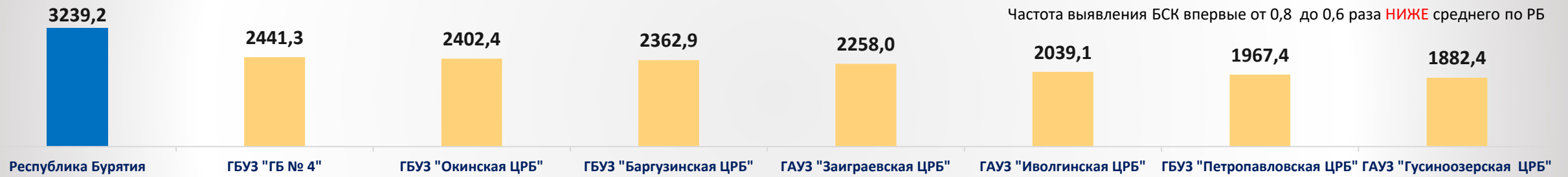
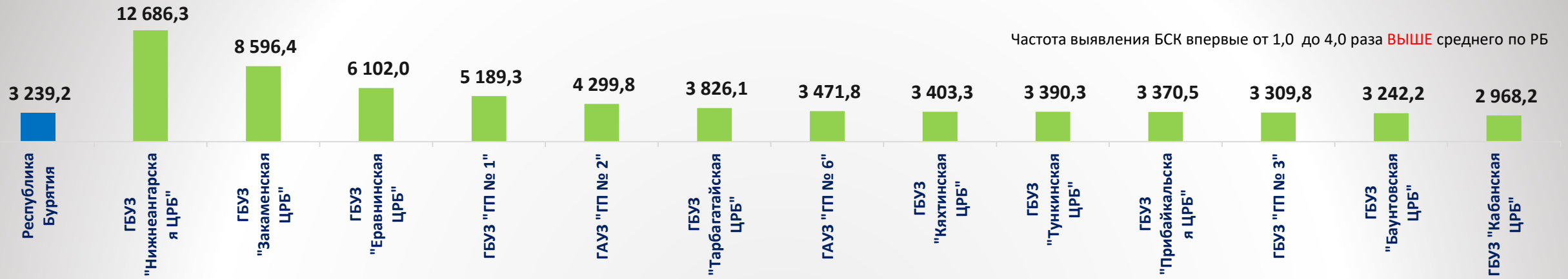
* План на 2023 г. - 57 347 чел.
Факт за 11 мес. 2023 г.
95,5 % (54 767 чел.)

ВЫПОЛНЕНИЕ ОБЩЕГО ПЛАНА ПРОФИЛАКТИЧЕСКИХ МЕРОПРИЯТИЙ В РАЗРЕЗЕ МО ЗА 11 МЕС. 2023 Г.

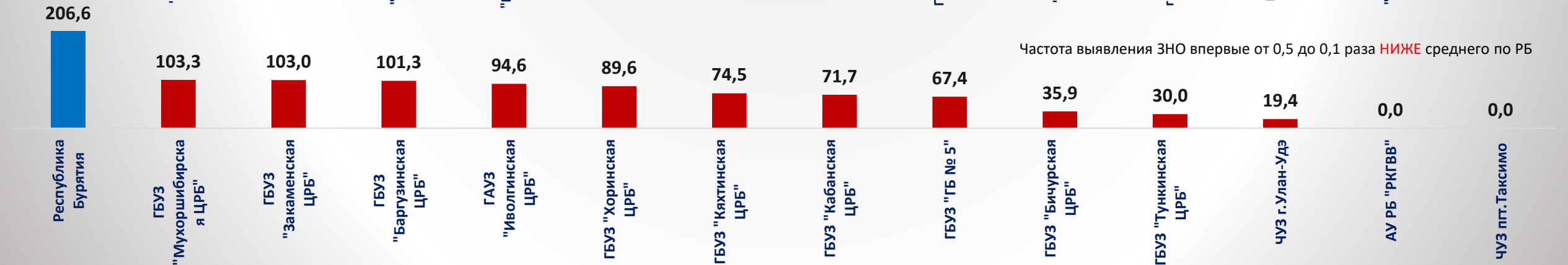
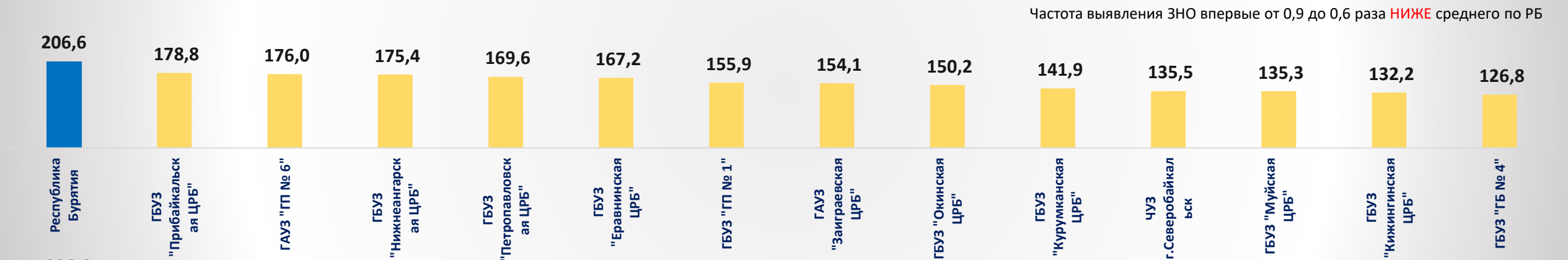


* План на 2023 г. - 377 718 чел.
Факт за 11 мес. 2023г.
89,8% (339 340 чел.)

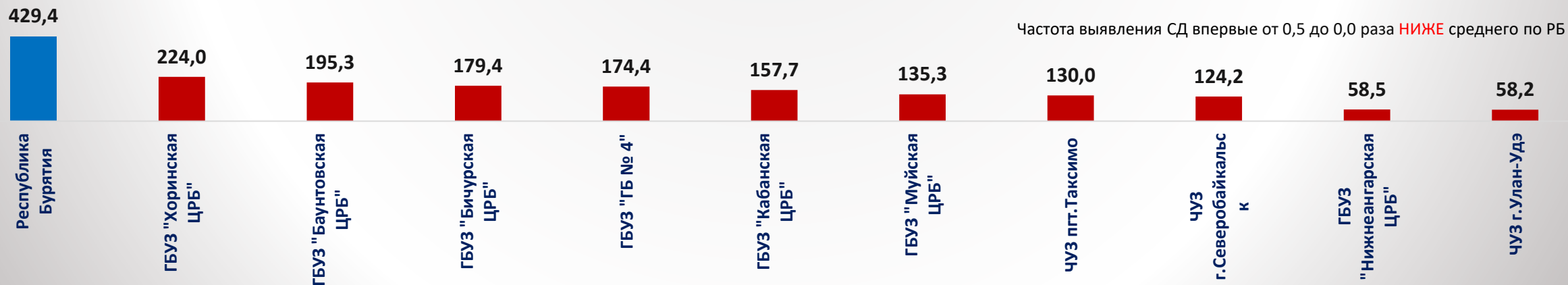
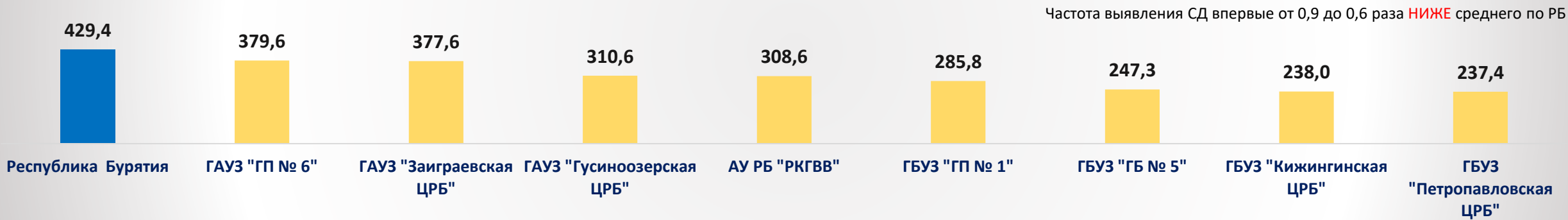
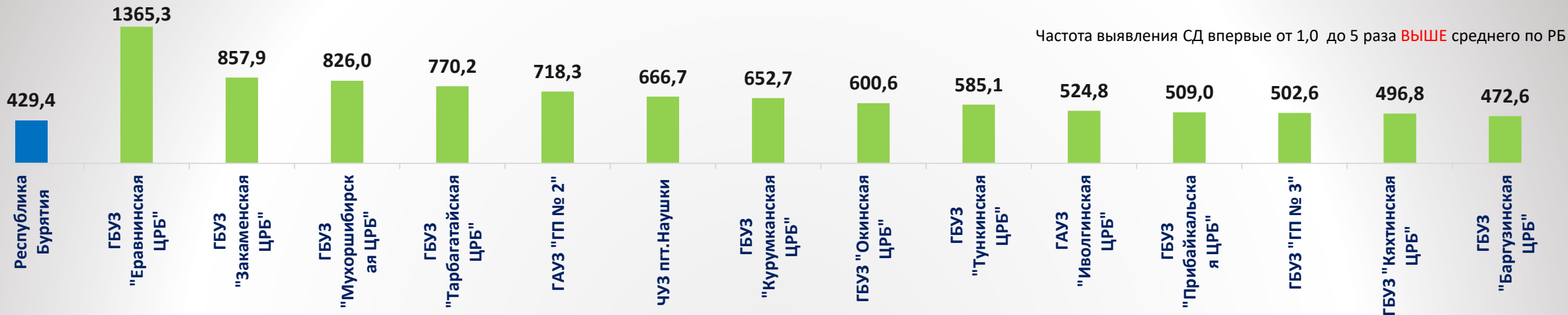
ЧАСТОТА ВЫЯВЛЕНИЯ БСК, НА 100 ТЫС. ПРОШЕДШИХ ПМО И ДОГВН ЗА 11 МЕС. 2023Г.



ЧАСТОТА ВЫЯВЛЕНИЯ ЗНО, НА 100 ТЫС. ПРОШЕДШИХ ПМО И ДОГВН ЗА 11 МЕС. 2023Г.



ЧАСТОТА ВЫЯВЛЕНИЯ САХАРНОГО ДИАБЕТА, НА 100 ТЫС. ПРОШЕДШИХ ПМО И ДОГВН ЗА 11 МЕС. 2023Г.



ЧАСТОТА ВЫЯВЛЕНИЯ САХАРНОГО ДИАБЕТА 2 ТИПА, НА 100 ТЫС. ПРОШЕДШИХ ПМО И ДОГВН ЗА 11 МЕС. 2023Г.

