



ИТОГИ ПМО, ДОГВН, УД В РЕСПУБЛИКЕ БУРЯТИЯ за 09 мес. 2023 г.

ГБУЗ «ЦОЗиМП МЗ РБ им. В.Р. Бояновой»
2023 г.



План 64 628

По данным ф. 131/о
50 443

78,1% от плана

По данным ТФОМС
(на 01.10.2023 г.)

49 269

76,2% от плана

**ПРОФИЛАКТИЧЕСКИЙ
МЕДИЦИНСКИЙ ОСМОТР**



План 253 050

По данным ф. 131/о
177 090

70,0% от плана

По данным ТФОМС
(на 01.10.2023 г.)

172 137

68,0% от плана

**ДИСПАНСЕРИЗАЦИЯ
ОПРЕДЕЛЕННЫХ ГРУПП
ВЗРОСЛОГО НАСЕЛЕНИЯ**



План 60 000

По данным ф. 131/о
44 605

74,3% от плана

По данным ТФОМС
(на 01.10.2023 г.)


44 074

73,5% от плана


**УГЛУБЛЕННАЯ
ДИСПАНСЕРИЗАЦИЯ**

**План на 2023 г.- 377 678 чел.
Факт за 09 мес. 2023 г. - 272 138чел.
Выполнение **72,1%****

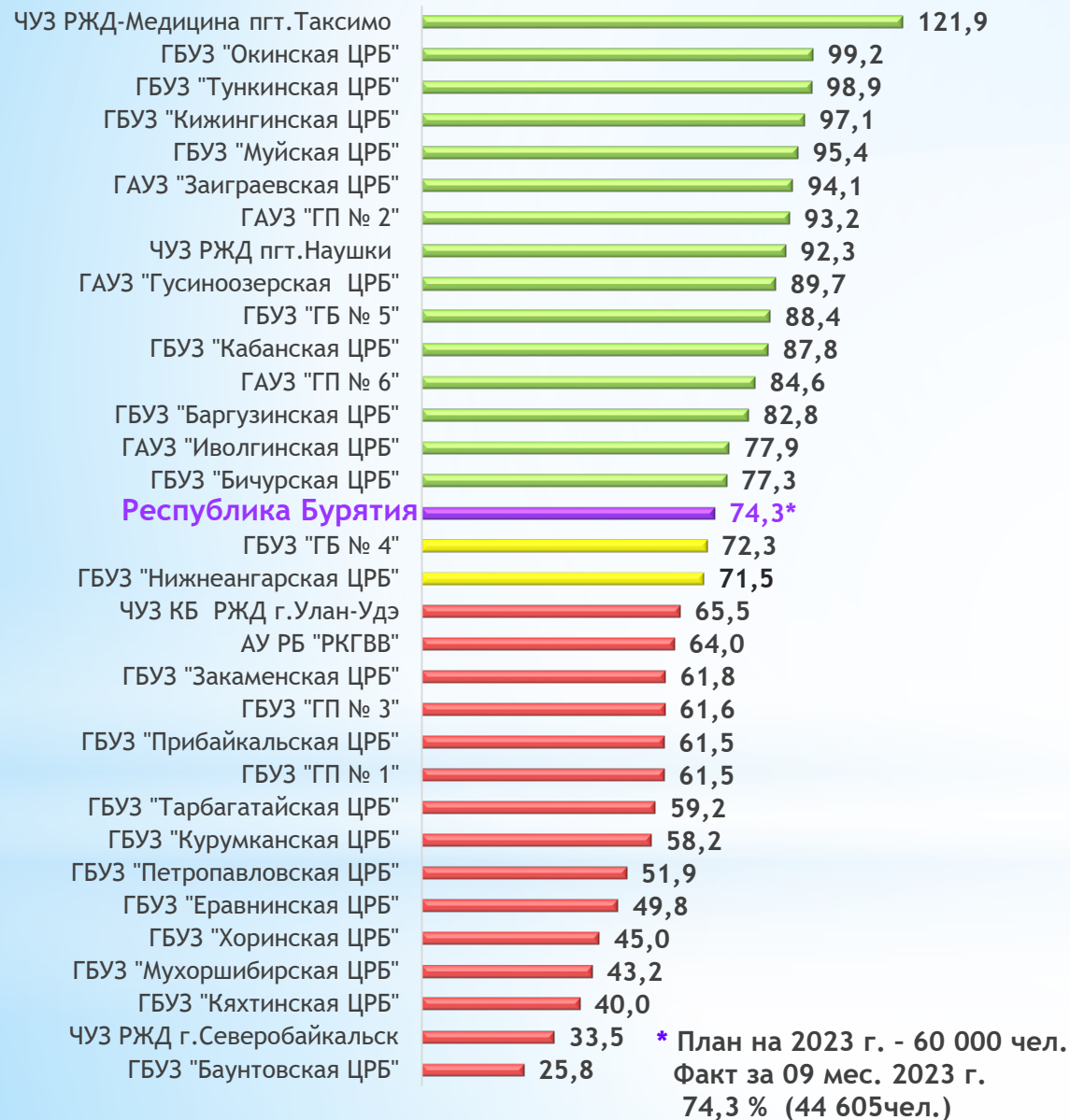
ВЫПОЛНЕНИЕ ПЛАНА ПМО В РАЗРЕЗЕ МО ЗА 09 МЕС. 2023 Г.



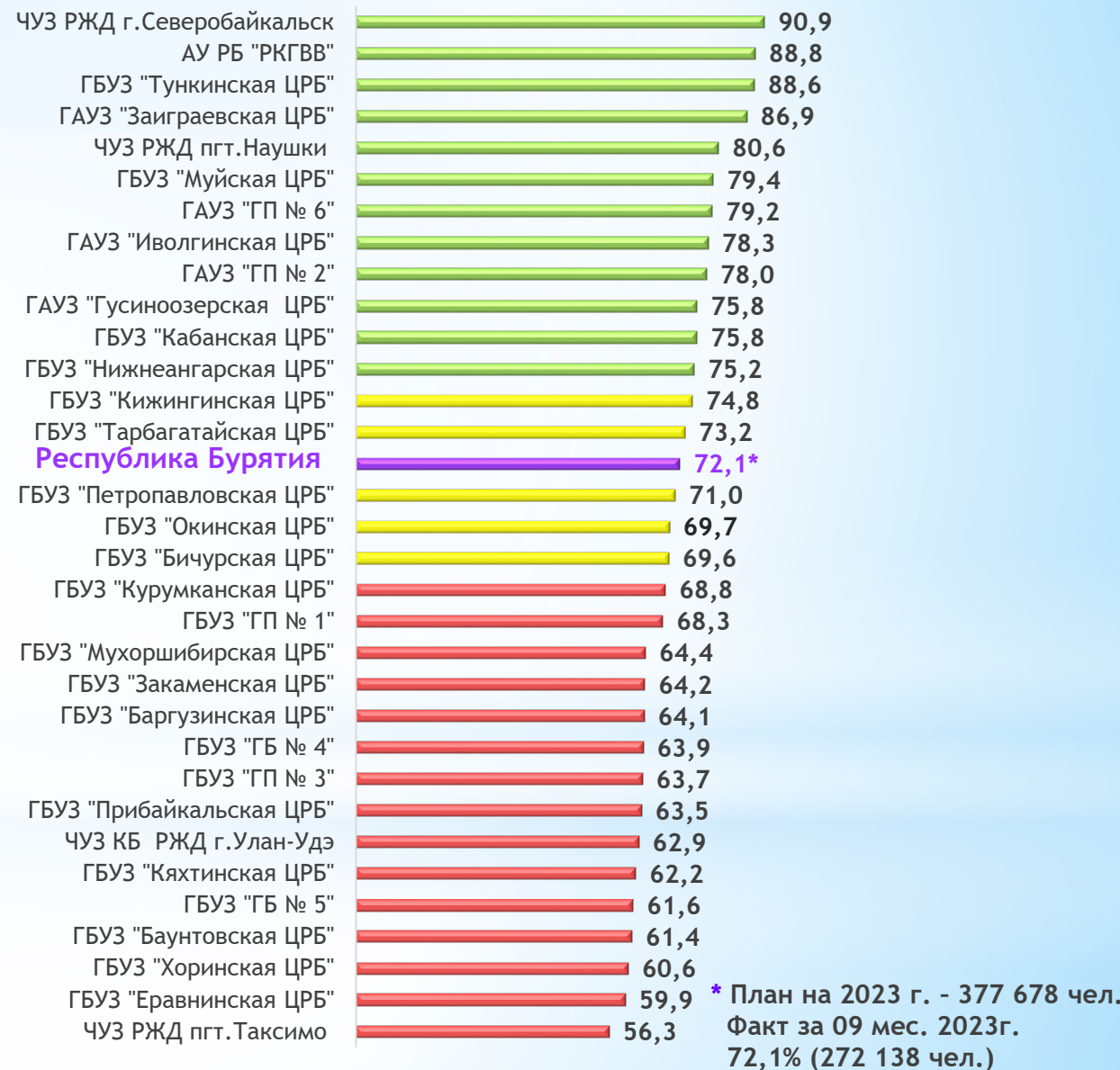
ВЫПОЛНЕНИЕ ПЛАНА ДОГВН В РАЗРЕЗЕ МО ЗА 09 МЕС. 2023 Г.



ВЫПОЛНЕНИЕ ПЛАНА УД В РАЗРЕЗЕ МО ЗА 09 МЕС. 2023 Г.

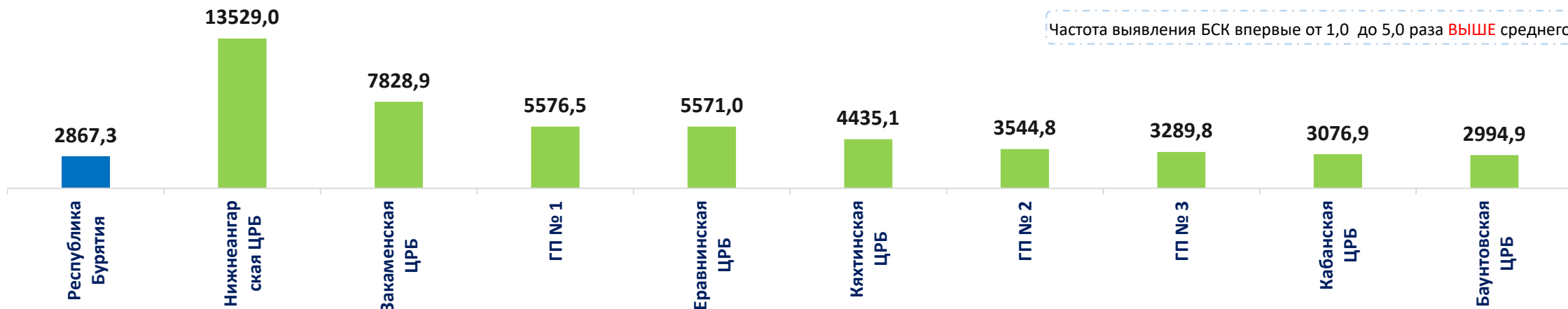


ВЫПОЛНЕНИЕ ОБЩЕГО ПЛАНА ПРОФИЛАКТИЧЕСКИХ МЕРОПРИЯТИЙ В РАЗРЕЗЕ МО ЗА 09 МЕС. 2023 Г.



ЧАСТОТА ВЫЯВЛЕНИЯ БСК, НА 100 ТЫС. ПРОШЕДШИХ ПМО И ДОГВН ЗА 9 МЕС. 2023Г.

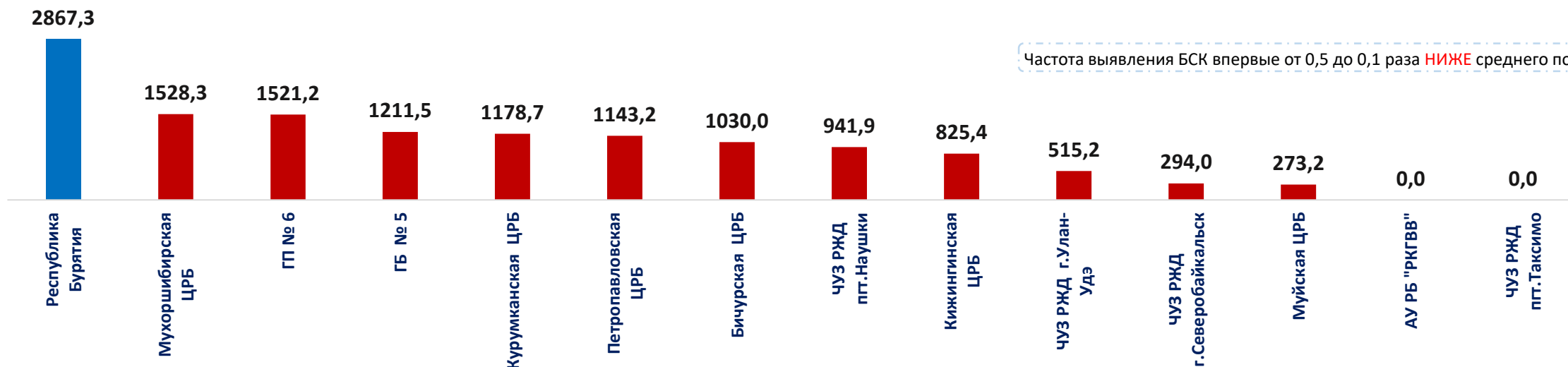
Частота выявления БСК впервые от 1,0 до 5,0 раза **ВЫШЕ** среднего по РБ



Частота выявления БСК впервые от 0,9 до 0,6 раза **НИЖЕ** среднего по РБ

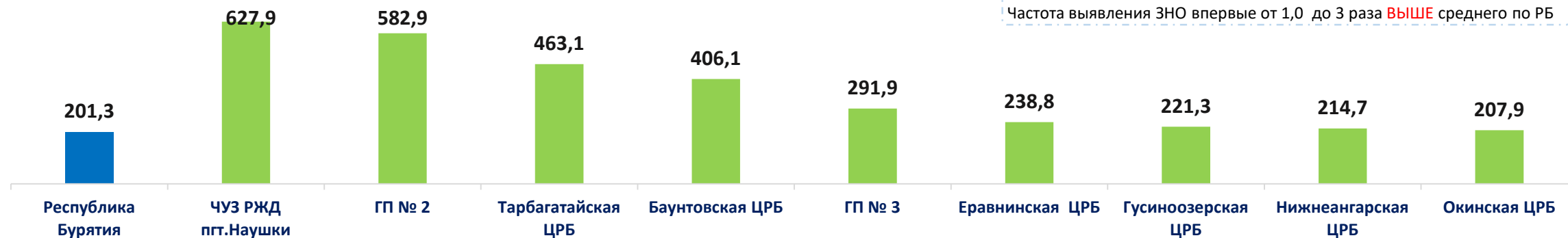


Частота выявления БСК впервые от 0,5 до 0,1 раза **НИЖЕ** среднего по РБ

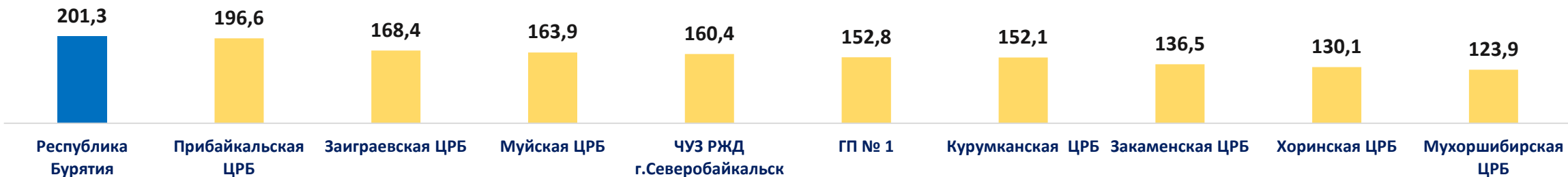


ЧАСТОТА ВЫЯВЛЕНИЯ ЗНО, НА 100 ТЫС. ПРОШЕДШИХ ПМО И ДОГВН ЗА 9 МЕС. 2023Г.

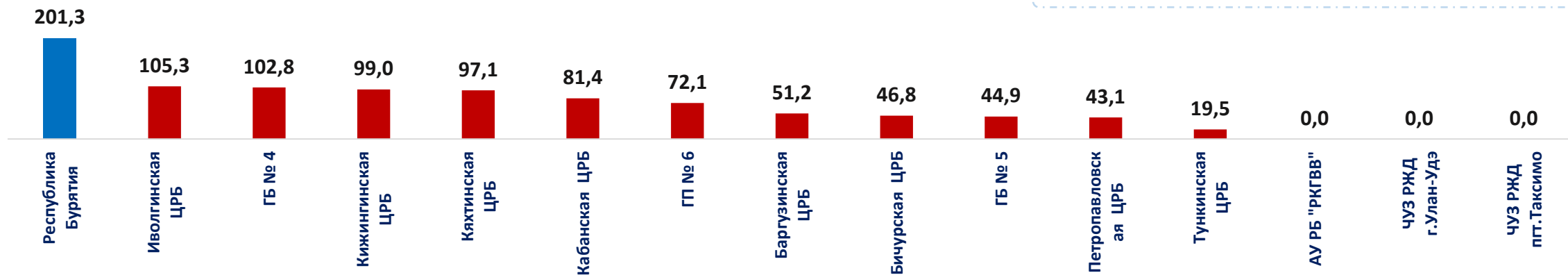
Частота выявления ЗНО впервые от 1,0 до 3 раз **ВЫШЕ** среднего по РБ



Частота выявления ЗНО впервые от 0,9 до 0,6 раз **НИЖЕ** среднего по РБ



Частота выявления ЗНО впервые от 0,5 до 0,1 раз **НИЖЕ** среднего по РБ



ЧАСТОТА ВЫЯВЛЕНИЯ САХАРНОГО ДИАБЕТА, НА 100 ТЫС. ПРОШЕДШИХ ПМО И ДОГВН ЗА 9 МЕС. 2023Г.

